

**Ф.И.О СПЕЦИАЛИСТА
ПО ПРОДАЖАМ**

КОЛИЧЕСТВО ПРОДУКЦИИ

ДАТА ЗАПОЛНЕНИЯ

ЖЕЛАЕМАЯ ДАТА ГОТОВНОСТИ

КОНСТРУКЦИЯ ФУТЛЯРА

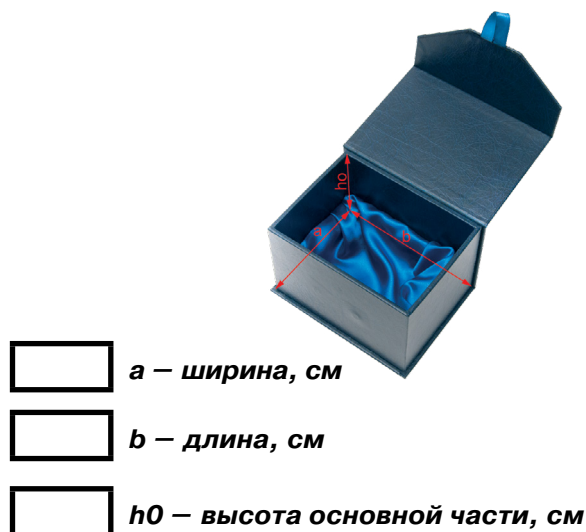
КОНСТРУКЦИЯ – ОТКИДНАЯ КРЫШКА



КОНСТРУКЦИЯ – КРЫШКА-КОРОБКА



ВНУТРЕННИЕ РАЗМЕРЫ*



*Для точного определения размеров требуется предоставить образец изделия, под который изготавливается футляр. Необходимо присылать макеты в формате cdr (CorelDraw).

Если образец изделия не был передан при заказе, необходимо прислать его размеры (фото со всех сторон с линейкой).

КОНСТРУКЦИЯ ФУТЛЯРА

КОНСТРУКЦИЯ – ВЕРТИКАЛЬНЫЙ ФУТЛЯР




a.

*крышка-основание
с двумя замками*



b.

со створками («шкаф»)



ВНУТРЕННИЕ РАЗМЕРЫ*



a – ширина, см





b – длина, см



h0 – высота основной части, см



hk – высота крышки, см



a – ширина, см



b – длина, см



hk – высота короба, см

*Для точного определения размеров требуется предоставить образец изделия, под который изготавливается футляр. Необходимо присылать макеты в формате cdr (CorelDraw).

Если образец изделия не был передан при заказе, необходимо прислать его размеры (фото со всех сторон с линейкой).

ВИД ЛОЖЕМЕНТА

ОСНОВНАЯ ЧАСТЬ

1. Плоский ложемент**



2. Фигурный ложемент**



КРЫШКА*

1. Плоский ложемент**

2. Фигурный ложемент**

ТИП ОФОРМЛЕНИЯ ЛОЖЕМЕНТА

1. Обклейка



2. Драпировка



1. Обклейка



2. Драпировка



* У футляра с конструкцией с откидной крышкой – верхняя часть из такого же материала, что и сам футляр

** Возможность изготовить наклонный ложемент.

Для точного изготовления фигурного ложемента требуется образец самого изделия.

Съёмный ложемент:

да нет

Стопорная лента:

да нет



Вытяжная лента:

да нет





Положение изделия в футляре:

свободно плотно

МАТЕРИАЛ ВНЕШНИЙ

<p>1. Ящерица <input type="checkbox"/></p>  <input type="checkbox"/> бордо  <input type="checkbox"/> синий  <input type="checkbox"/> зелёный <input type="checkbox"/> на заказ	<p>3. Балакрон <input type="checkbox"/></p>  <input type="checkbox"/> синий <input type="checkbox"/> на заказ	<p>6. Тростник <input type="checkbox"/></p>  <input type="checkbox"/> чёрный  <input type="checkbox"/> белый  <input type="checkbox"/> синий  <input type="checkbox"/> коралл  <input type="checkbox"/> тёмно-красный <input type="checkbox"/> на заказ	<p>7. Паутинка <input type="checkbox"/></p>  <input type="checkbox"/> бордо  <input type="checkbox"/> тёмно-синий  <input type="checkbox"/> белый <input type="checkbox"/> на заказ
<p>2. Аллигатор <input type="checkbox"/></p>  <input type="checkbox"/> бордо  <input type="checkbox"/> зелёный <input type="checkbox"/> на заказ	<p>4. Эфалин <input type="checkbox"/></p>  <input type="checkbox"/> красный  <input type="checkbox"/> белый <input type="checkbox"/> на заказ		<p>8. Флок <input type="checkbox"/></p>  <input type="checkbox"/> тёмно-красный  <input type="checkbox"/> синий  <input type="checkbox"/> зелёный <input type="checkbox"/> на заказ
	<p>5. Змея <input type="checkbox"/></p>  <input type="checkbox"/> чёрный  <input type="checkbox"/> синий <input type="checkbox"/> на заказ		

ТИСНЕНИЕ ФОЛЬГОЙ

<input type="checkbox"/> нет  	<input type="checkbox"/> золото <input type="checkbox"/> серебро <input type="checkbox"/> другой цвет	<p>Наличие файла с макетом клише:</p> <p>да <input type="checkbox"/> нет <input type="checkbox"/></p> <p><input type="text"/> размер клише, мм²</p>
--	---	--

МАТЕРИАЛ ЛОЖЕМЕНТА

<p>1. Бархат <input type="checkbox"/></p>  <input type="checkbox"/> бордо  <input type="checkbox"/> синий  <input type="checkbox"/> зелёный  <input type="checkbox"/> белый  <input type="checkbox"/> чёрный	<p>2. Атлас* <input type="checkbox"/></p>  <input type="checkbox"/> красный  <input type="checkbox"/> синий  <input type="checkbox"/> зелёный  <input type="checkbox"/> белый  <input type="checkbox"/> золотой <input type="checkbox"/> с полной запечаткой на заказ	<p>3. Замша <input type="checkbox"/></p>  <input type="checkbox"/> красный  <input type="checkbox"/> бордо  <input type="checkbox"/> синий  <input type="checkbox"/> тёмно-синий  <input type="checkbox"/> малина  <input type="checkbox"/> белый
<p>4. Материал, как внешний <input type="checkbox"/></p> <p>*Атлас только под драпировку.</p>		